

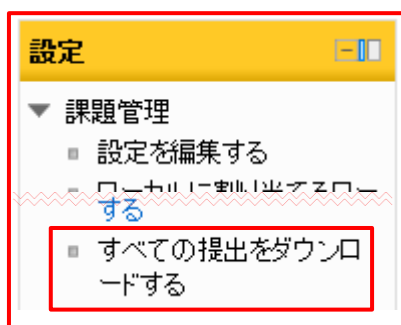
課題の一括ダウンロード

提出された課題をまとめてダウンロードすることができます。

- ① コース内の該当する課題をクリックします。



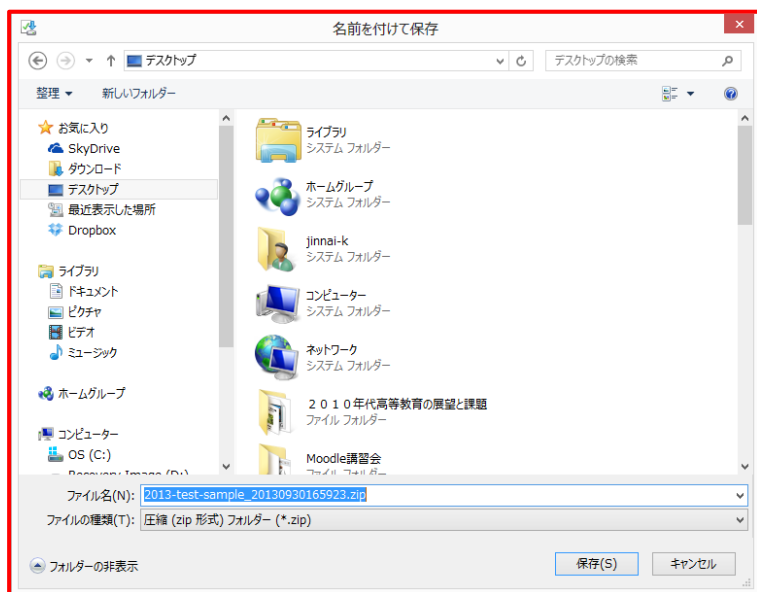
- ② 「設定」ブロックの中の「課題管理」セクションの「すべての提出をダウンロードする」をクリックします。



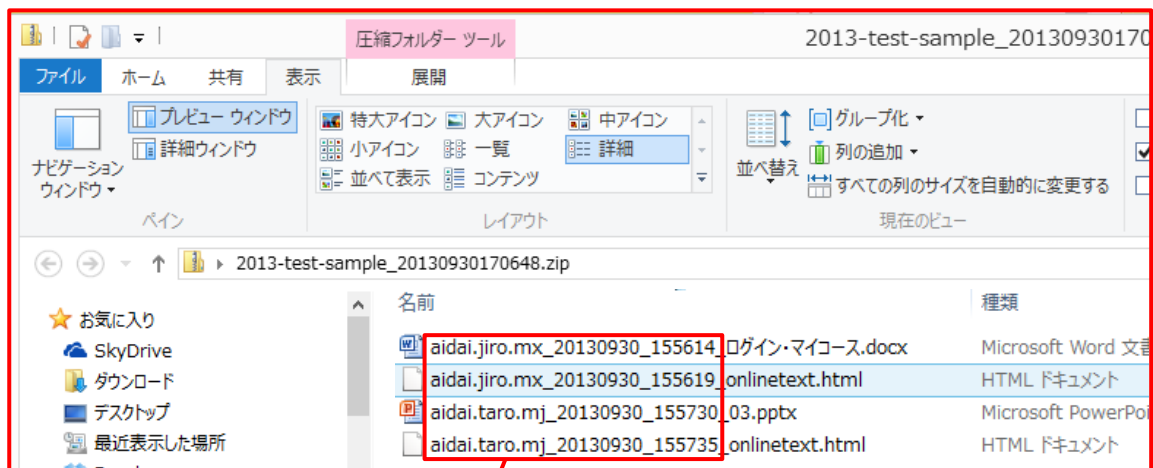
- ③ 「保存(S)」の ▾ をクリックして「名前を付けて保存(A)」をクリックします。



- ④ 保存場所を指定し「保存」をクリックします。(※ファイル名を変更することもできます。)



- ⑤ 保存した ZIP ファイルを解凍すると、提出されたファイルが表示されます。



ファイル名の前に、「ユーザ名」・
「年月日」・「時分秒」が追加され
ます。